

Vejledning til hentning af CV fra Søfartsstyrelsen (Rev. 1.1)

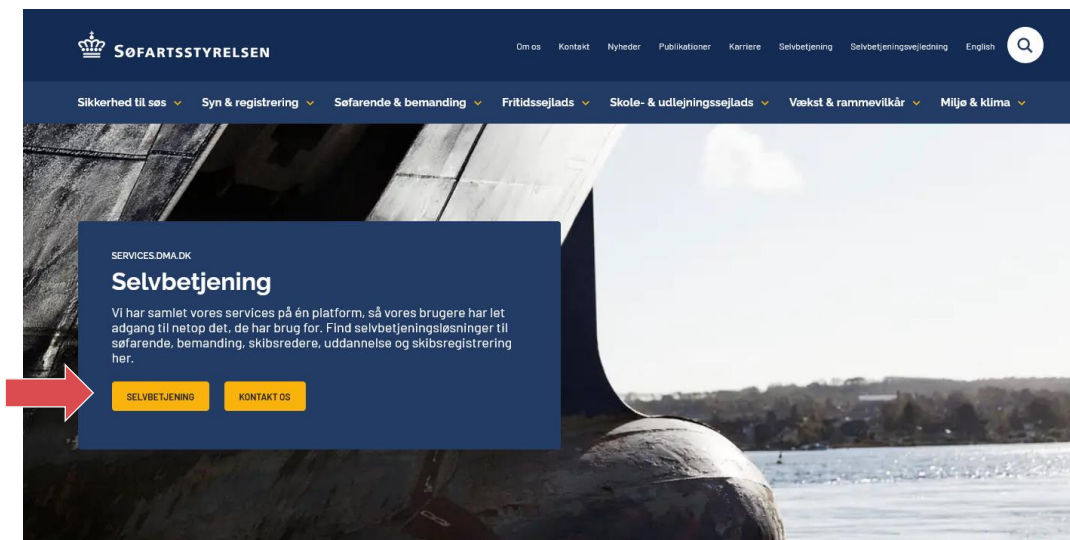
01-07-2024

Herunder er en kort vejledning til hentning af CV fra Søfartsstyrelsen:

Sådanne henter de deres CV:

Gå ind på <https://www.soefartsstyrelsen.dk/>

Klik herefter på **Selvbetjening** som vist herunder:



Kategori: Vejledning
Titel: hentning af CV fra Søfartsstyrelsen

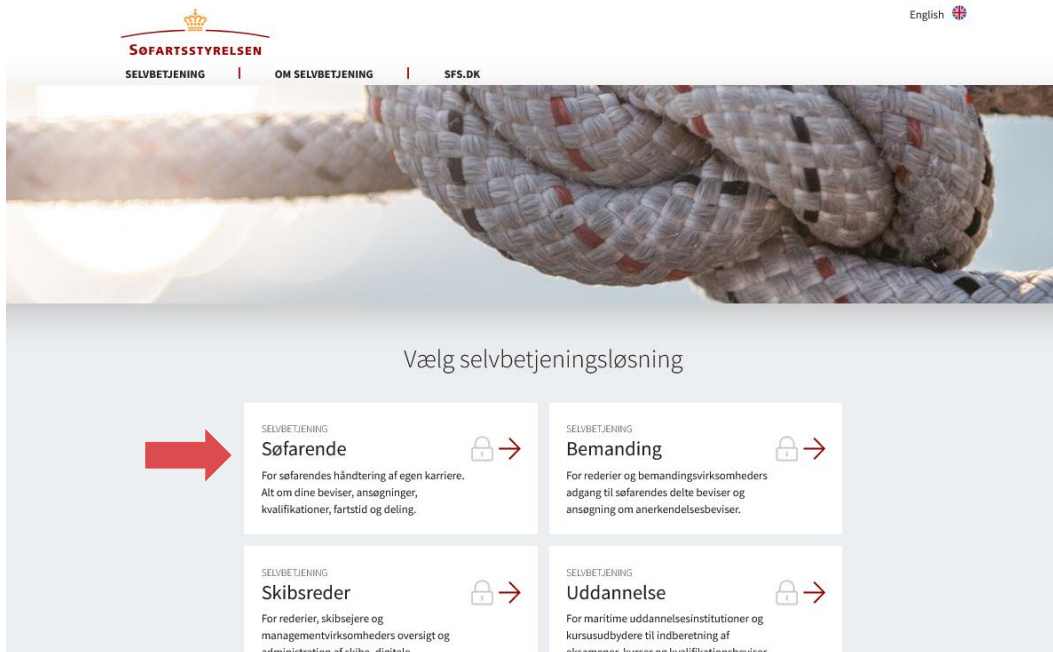
Revision: 1.1
Dato: 01-07-2024

NAVIDA
6710 Esbjerg V

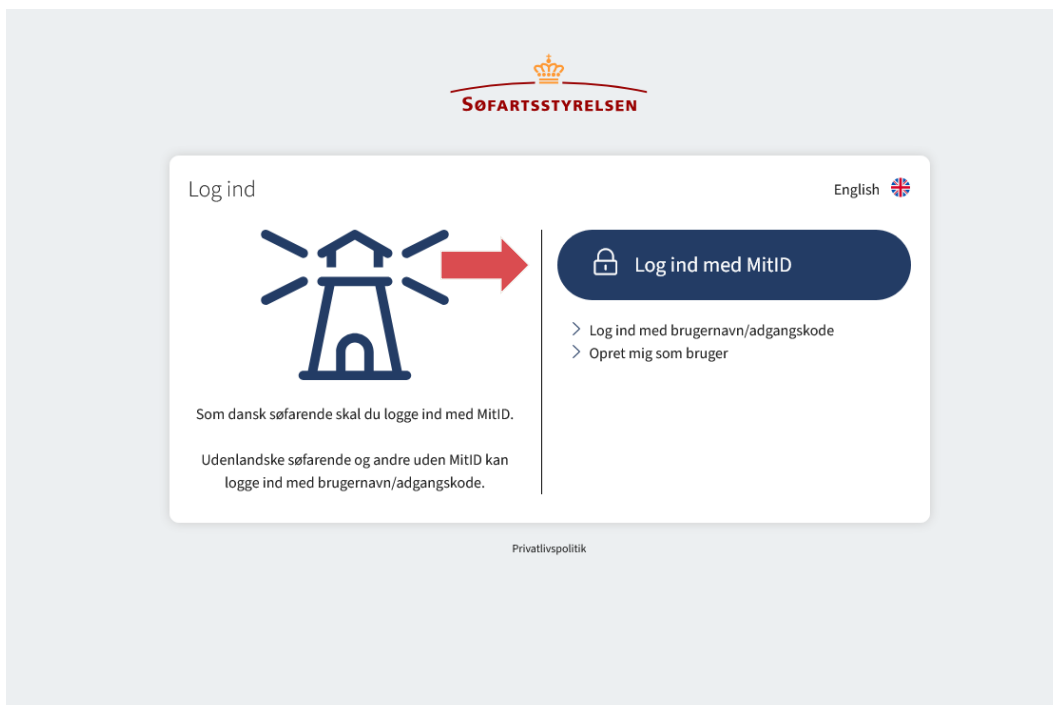
NAVIDA.dk kontakt@NAVIDA.dk +45 2488 7000

CVR 44443570

Klik herefter på **Søfarende** som vist herunder:



Klik herefter på **Log ind med MitID** som vist herunder:



Kategori: Vejledning
Titel: hentning af CV fra Søfartsstyrelsen

Revision: 1.1
Dato: 01-07-2024

NAVIDA
6710 Esbjerg V

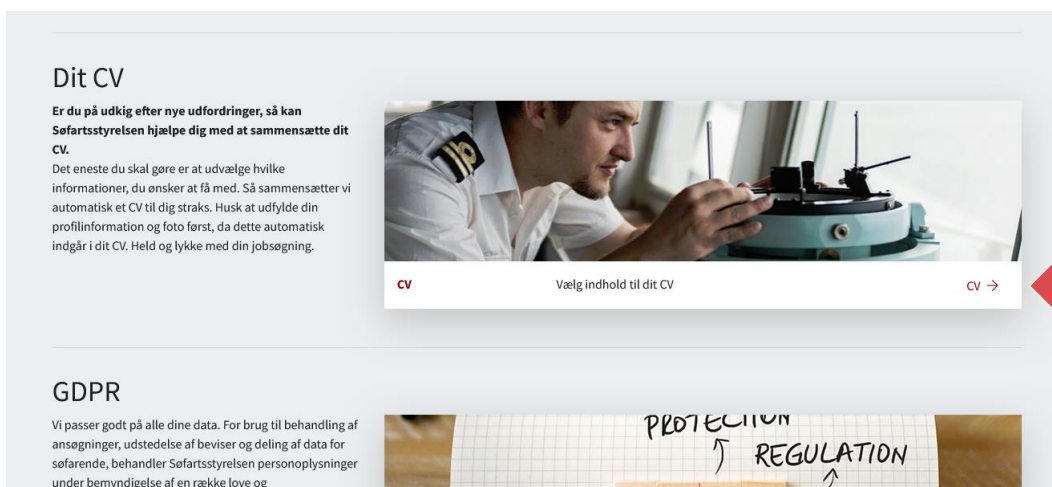
NAVIDA.dk kontakt@NAVIDA.dk +45 2488 7000

CVR 44443570

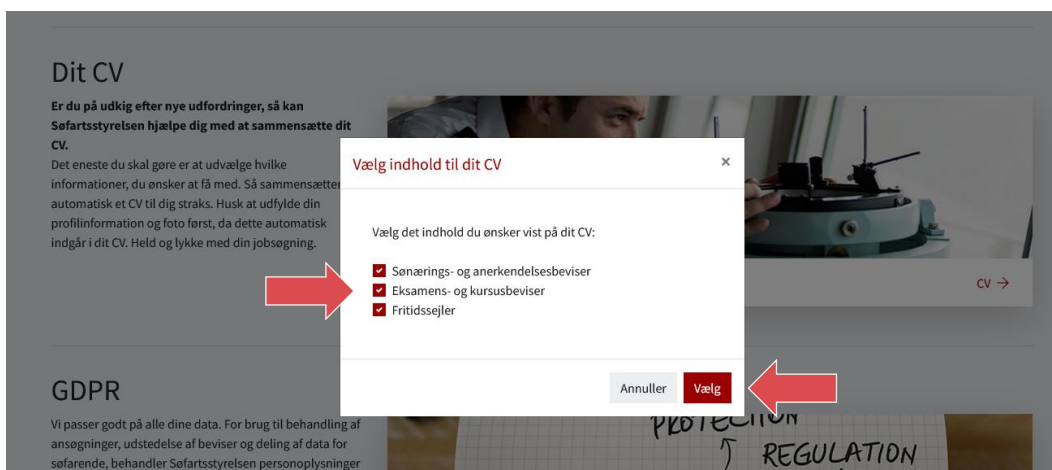
Herefter klikkes på **Profil** som vist herunder:



Rul ned til **afsnit Dit CV** og klik herefter på **CV ->** som vist herunder:



Vælg alt indhold og Klik herefter på **Vælg** som vist herunder:



Kategori: Vejledning
Titel: hentning af CV fra Søfartsstyrelsen

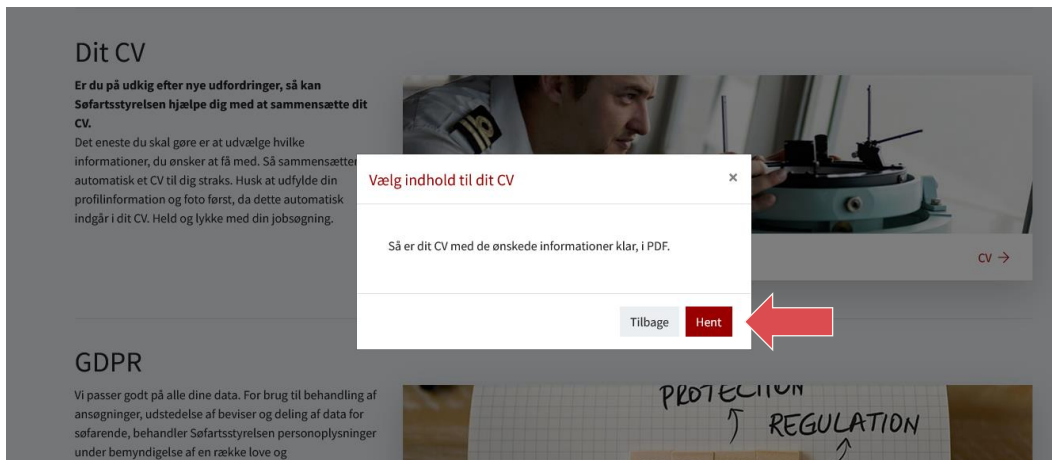
Revision: 1.1
Dato: 01-07-2024

NAVIDA
6710 Esbjerg V

NAVIDA.dk kontakt@NAVIDA.dk +45 2488 7000

CVR 44443570

Klik herefter på **Hent** som vist herunder:



PDF-Filen bør hedde **CV.pdf** eller **CV-1**, **CV-2** osv.

Alt efter hvor mange gang CV'et er blevet hentet.

Med venlig hilsen

NAVIDA

Kategori: Vejledning
Titel: hentning af CV fra Søfartsstyrelsen

Revision: 1.1
Dato: 01-07-2024

NAVIDA
6710 Esbjerg V

NAVIDA.dk kontakt@NAVIDA.dk +45 2488 7000

CVR 44443570